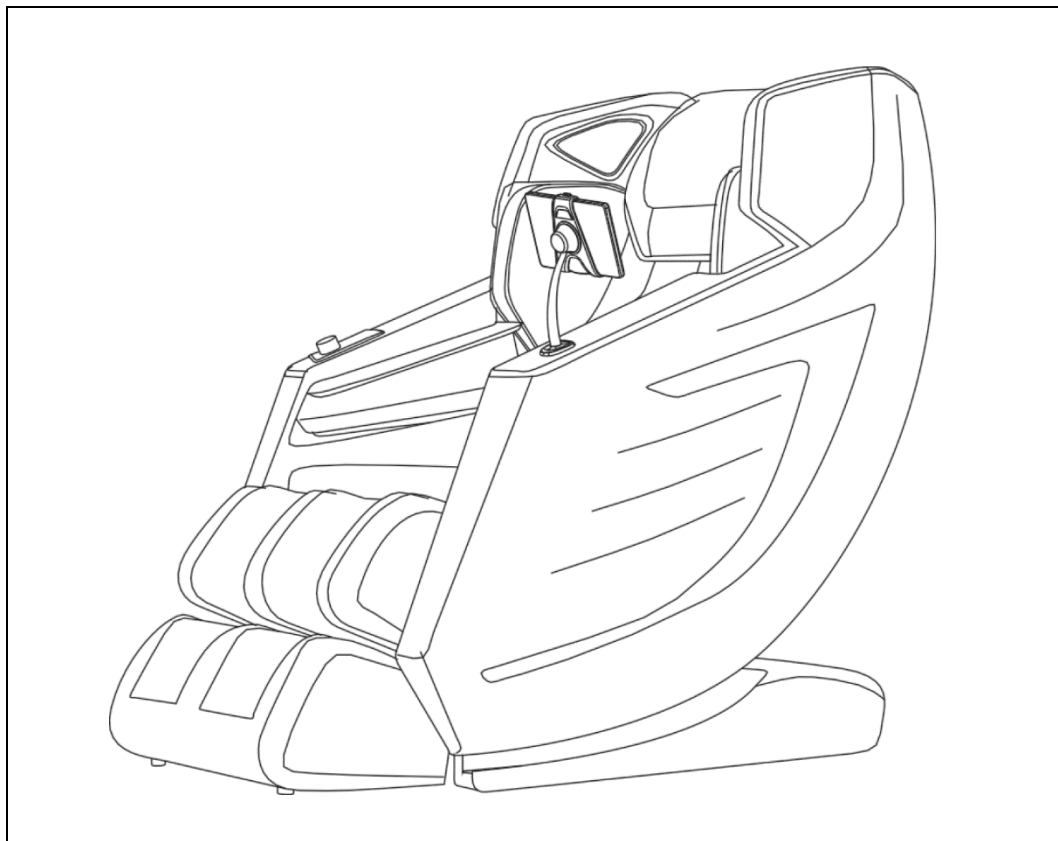


M a s s a g e L e w i s o r a l



Designed in Germany

# W I C H T I G :

7 ~ k ' o h / u - k - ' " - - y 8 V ° = U - '   
 o \ k 8 7 / O u @ 8 ' O - o - V

## Inhaltsverzeichnis

1. Allgemeines.....	3
1.1. Produktübersicht.....	3
1.2. Generelle Hinweise.....	3
1.3. Gewährleistung.....	3
2. Informationen zur Gebrauchsanweisung.....	4
2.1. Verfügbarkeit der Gebrauchsanweisung.....	4
2.2. Zielgruppen der Gebrauchsanweisung.....	4
2.3. Symbolerklärung.....	4
2.4. Allgemeines zur Gebrauchsanweisung.....	5
2.5. Bestimmungsgemäßer Gebrauch.....	5
2.6. Allgemeine Sicherheitshinweise.....	5
3. Produktmerkmale.....	8
3.1. Technische Daten.....	8
4. Lieferumfang.....	8
5. Montage.....	10
5.1. Sicherheitshinweise.....	10
5.2. Aufbau des Produkts.....	10
6. Anwendung.....	12
6.1. Sicherheitshinweise.....	12
6.2. Erstinbetriebnahme.....	13
6.3. Betrieb.....	13
6.4. Bedienelemente.....	15
7. Fehlerbehebung.....	16
8. Wartung und Pflege.....	18
8.1. Sicherheitshinweise.....	18

9. Demontage..... 18

9.1. Sicherheitshinweise..... 18

10. Entsorgungshinweis..... 18

10.1. Elektro- und Elektronikgeräteinformationen für private Haushalte..... 19

Liebe Kundin und lieber Kunde,

vielen Dank dass du dich für ein Produkt der Home Deluxe GmbH entschieden hast. Wir wünschen dir viel Freude mit deinem neuen Massagesessel ELVORA.

Die Gebrauchsanweisung unterstützt dich bei der Montage, der Inbetriebnahme, dem Betrieb und der Wartung des Produkts. Die Gebrauchsanweisung und die Sicherheitshinweise sorgfältig und vollständig gelesen werden. Beachte diese Hinweise, um Gefahren zu vermeiden.

## 1. Allgemeines

### 1.1. Produktübersicht

Modell: Massagesessel ELVORA Schwarz | Artikel-ID: 21965 | Varianten ID: 55544

Modell: Massagesessel ELVORA Weiß | Artikel-ID: 21857 | Varianten ID: 51817

### 1.2. Generelle Hinweise

Um unserem Anspruch gerecht zu werden, verbessern wir stetig die Qualität, vereinfachen die Montage, Bedienung oder passen die Produkte den Kundenwünschen an. Aufgrund dieser Veränderungen befindet sich die aktuelle Version der Gebrauchsanweisung auf unserer Homepage.

Die Bezeichnung der Gebrauchsanweisung für die Massagesessel ELVORA

### 1.3. Gewährleistung

Es besteht die gesetzlichen Mängelhaftung und Gewährleistungsrechte ab Kaufdatum.

Die Home Deluxe GmbH übernimmt für Schäden durch Nichtbeachtung der Gebrauchsanweisung keine Haftung. Reklamationen, die aufgrund unsachgemäßer Montage oder Nutzung entstehen, sind von der Gewährleistung ausgeschlossen. Im Fall von Mängeln an dem Produkt wenden dich bitte schriftlich über das Kontaktformular auf unserer Homepage an unseren Kundenservice, unter Angabe des Produktnamens, der Seriennummer und einem Foto vom Typenschild:

Home Deluxe GmbH  
Schanzweg 2  
32312 Lübbecke  
Deutschland  
Tel.: +49(0)5743 6181  
www.homedeluxe.de

Bei weiteren Fragen steht unser Kundenservice über dem Kontaktformular gerne zur Verfügung.

## 2. Informationen zur Gebrauchsanweisung

### 2.1. Verfügbarkeit der Gebrauchsanweisung






Die Gebrauchsanweisung ist Bestandteil des Produkts und sollte vollständig und in unmittelbarer Nähe des Produkts aufbewahrt werden.

### 2.2. Zielgruppen der Gebrauchsanweisung

Die Gebrauchsanweisung muss von jeder beteiligten Person gelesen und beachtet werden, die mit einer der folgenden Tätigkeiten oder der Verwendung des Produkts beauftragt ist:

- < Auspacken
- < Montage / Installation
- < Inbetriebnahme / Betrieb
- < Wartung / Prüfung / Pflege
- < Fehlerbehebung / Reparatur
- < Entsorgung

### 2.3. Symbolerklärung

Symbolerklärung	
	<b>WA R N U N G</b> Das Symbol weist auf möglichen Gefahren hin, bei denen tödliche und schwer Verletzungen auftreten können. Bevor der entsprechende Montage- oder Anwendungsschritt ausgeführt wird, muss der entsprechende Hinweis gelesen werden.
	<b>I N F O</b> Das Symbol gibt wichtige Hinweise und weist auf Schäden hin. Beachte diese, bevor der entsprechende Montage- oder Anwendungsschritt durchgeführt wird, um Probleme zu verstehen und Schäden zu vermeiden.
	<b>K e n n z e i c h n u n g</b> Das Symbol erklärt die Konformität des Produktes mit den Anforderungen, die die Europäische Gemeinschaft an uns stellt. Die aktuelle Konformklärung ist auf Anfrage bei der Home Deluxe GmbH erhältlich.
	<b>N u in Innenräumen verwenden!</b> Das Symbol weist darauf hin, dass das Massagestuhl nur in Innenräumen verwendet werden darf.
	<b>G e b r a u c h s a n w e i s u n g b e a c h t e n</b> Das Symbol weist darauf hin, dass die Gebrauchsanweisung zurate gezogen muss.
	<b>E n t s o r g u n g v o n E l e k t r o n i k g e r ä t e n</b> Elektro- und Elektronikgeräte dürfen nicht dem Hausabfall entsorgt werden.
	<b>W e c h s e l s t r o m</b> Das Symbol weist darauf hin, dass das Produkt mit Wechselstrom betrieben wird.

S y m b o l S y m b o l e r k l ä r u n g



S c h u t z k l a s s e

Das Symbol weist darauf hin, dass alle leitfähigen Gehäuseteile des Betriebs mit dem Schutzleitersystem der festen Elektroinstallation verbunden werden. Es ist eine Schutzerdung. Im Falle eines Fehlerstroms wird durch ein Umlegen der Stromkreis spannungsfrei geschaltet.



G e h ö r n i c h t ü b e r d i e n a t ü r l i c h e n G e h ö r g r a n z e n

Das Symbol weist darauf hin, dass das Hören bei hoher Lautstärke über einen längeren Zeitraum vermieden werden sollte, um möglichen Hörschäden vorzubeugen.

### 2.4. Allgemeines zur Gebrauchsanweisung

Die Gebrauchsanweisung bezieht sich auf den Massagesessel ELVORA. Sie enthält wichtige Informationen zur Montage, Betrieb, Wartung und Reinigung. Die Gebrauchsanweisung ist insbesondere die Sicherheitshinweise sorgfältig vor der Inbetriebnahme des Produktes zu lesen. Bewahre die Gebrauchsanweisung sorgsam auf. Benutze das Produkt nur wie in der Gebrauchsanweisung beschrieben, damit es nicht versehentlich zu Verletzungen oder Schäden kommt. Sollte der Massagesessel ELVORA an Dritte weitergegeben, ist diese Gebrauchsanweisung ebenso zu übergeben.

### 2.5. Bestimmungsgemäßer Gebrauch

Das Produkt ist hochwertig, langlebig und ausschließlich für den privaten Gebrauch im angemessenen und üblichen Umfang bestimmt bzw. geeignet. Darüber hinaus ist unser Produkt nicht für den gewerblichen Gebrauch bestimmt. Eine gewerbliche Nutzung ist nur mit schriftlicher Genehmigung der Home Deluxe GmbH gestattet.

Das Produkt dient als Möbel für den Hausgebrauch im Innenbereich. Es dient als Sitzmöbel mit verschiedenen elektrischen Funktionen. Stelle das Produkt nicht in die direkte Sonne, um ein Verblasen des Bezugs zu vermeiden.

Verwende das Produkt nur wie in dieser Gebrauchsanweisung beschrieben. Jede andere Verwendung gilt als nicht bestimmungsgemäß und kann zu Sachschäden oder Personenschäden führen. Der Hersteller übernimmt keine Haftung für Schäden, die durch nicht bestimmungsgemäßen oder falschen Gebrauch entstehen oder entstanden sind.

### 2.6. Allgemeine Sicherheitshinweise

Allgemeine Gefahrenhinweise



- Unsachgemäßer Umgang kann zu erheblichen Person- und Sachschäden führen. Deshalb dürfen die Montage, Installation, Inbetriebnahme sowie Störungsbehebung, -Wartungs- und Reparaturarbeiten, nur von qualifizierten Personen durchgeführt werden.
- Das Produkt kann von Kindern ab 8 Jahren und darüber, sowie von Personen mit verringerten physischen, sensorischen oder mentalen Fähigkeiten oder Mangel an Erfahrung und Wissen benutzt werden, wenn sie beaufsichtigt oder bezüglich des sicheren Gebrauchs des Gerätes unterwiesen wurden und die daraus resultierenden Gefahren verstehen.
- Stelle das Produkt auf, wenn der Lieferumfang vollständig und einwandfrei ist.
- Stelle sicher, dass alle Teile unbeschädigt und sachgerecht montiert sind. Bei unsachgemäßer Montage besteht Verletzungsgefahr. Beschädigte Teile können die Sicherheit und Funktion beeinflussen.
- Halte das Netzkabel von heißen Oberflächen fern.
- Verwende das Produkt nicht in Kombination mit anderen therapeutischen Geräten oder Heizdecken

- Verwende das Produkt nicht in einer übermäßig feuchten oder staubigen Umgebung.
- Nimm keine Veränderungen am Produkt vor
- Kontrolliere in regelmäßigen Abständen Kabelverbindungen und Verschlüsse
- Das Produkt ist für max. 1 Person geeignet.
- Das Produkt darf mit max. 20 kg belastet werden
- Brandgefahr Verwende das Produkt nicht zusammen mit einer Decke oder mit einem Kissen.
- Das Produkt sollte niemals unbeaufsichtigt bleiben. Ziehe den Steckspannungsversorgung
- Halte lange Haare während des Gebrauchs von der Massage fern.
- Es wird empfohlen die Massage nicht länger als 15 Minuten zu verwenden.
- Menschen mit Erkrankungen sollten Ihren Arzt vor der Benutzung des Massagestuhls konsultieren.
- Das Produkt ist nicht für eine Selbstbehandlung gedacht. Es ersetzt keinen Gesundheitsdienstleister.
- Sollten deine Beine und Füße während der Massage von der Beinablage abrutschen, schalte die Massagefunktion aus.
- Verbrennungsgefahr Es können hohe Temperaturen unabhängig von der Einstellung des Handschalters auftreten. Verwende das Produkt nicht bei Säuglingen, Invaliden, schlafenden oder bewusstlosen Personen. Nicht bei empfindlicher Haut oder bei Personen mit einer schlechten Durchblutung verwenden.
- Schließe das Produkt an eine ordnungsgemäße geerdete Spannungsversorgung an.
- Halte Haustiere oder Kinder von dem Produkt fern.

### G e f a h r   f ü r   K i n d e r



- Halte Kinder von Verpackungsmaterialien fern. Stelle sicher, dass kleine Kinder keine Kleinteile in den Mund nehmen. Es besteht unter anderem Erstickungsgefahr!
- Halte Kinder während dem Aufstellen des Produkts fern des Aufbauortes. Der Lieferumfang enthält Kleinteile, die verschluckt werden oder zu schlimmen Verletzungen führen können.
- Halte Kinder vom Produkt fern.
- Kippgefahr Das Produkt ist kein Kinderspielzeug. Das Produkt kann bei einseitiger Belastung umfallen, die Folge dessen kann der Tod sein.
- Kinder können sich beim Spielen mit dem Produkt oder beim Hochziehen am Produkt verletzen
- Stelle das Produkt nicht direkt oder in unmittelbarer Nähe eines Spielbereiches auf.
- Erkläre den Kindern den richtigen Umgang mit dem Produkt und lass sie während des Spielens niemals unbeaufsichtigt.

### Verletzungsgefahr

Unsachgemäßer Umgang mit dem Produkt kann zu Verletzungen führen



- Kontrolliere als Produktor jeder Nutzung auf sichtbare Schäden
- Führe keine konstruktiven Veränderungen am Produkt durch. Für eine Veränderung muss die schriftliche Erlaubnis des Herstellers vorliegen und nach Anweisung durchgeführt werden.
- Verwende das Produkt nicht, wenn das Produkt Flüssigkeiten geschüttet wurde
- Verwende das Produkt nicht, wenn das Gewebe der Rückenlehne beschädigt ist und die innere Komponente frei liegen.
- Verwende das Produkt nicht unter Alkohol oder Drogeneinfluss.
- Verwende das Produkt nicht über Wohlsein.
- Bei Beschädigungen darf das Produkt nicht mehr benutzt werden. Beschädigte Teile müssen repariert oder durch Originalersatzteile ersetzt werden.
- Nimm das Produkt bei Beschädigung des Netzkabels außer Betrieb, solange das Netzkabel durch den Hersteller, seinem Kundendienst oder einer qualifizierten Elektrofachkraft ersetzt wird.
- Verwende das Produkt nicht, wenn die Polsterung oder der Sitz entfernt wurde.
- Sollten während der Massage Schmerzen oder Beschwerden auftreten, unterbrich sofort die Massage und benachrichtige einen Arzt.
- Lebensgefahr durch elektrische Spannung: Bei Berührung von spannungsführenden Teilen besteht unmittelbare Lebensgefahr. Beschädigungen der Isolation oder einzelner Bauteile kann lebensgefährlich sein. Bei Beschädigungen der Isolation der Spannungsversorgung sofort abschalten und Reparatur veranlassen.

### Beschädigungsgefahr



- Unsachgemäßer Umgang mit dem Produkt kann zu Beschädigungen führen.
- Reparatur und Wartungsarbeiten an der Elektrik dürfen nur von qualifizierten Elektrofachkraft durchgeführt werden.
- Öffne die Verpackung nicht mit scharfen Gegenständen (z.B. Messer, Schere oder ähnlichem), dabei kann das Produkt beschädigt werden. Sei beim Öffnen vorsichtig.
- Wenn du die Verpackung unvorsichtig mit einem Messer oder anderen spitzen Gegenständen öffnest, kann das Produkt beschädigt werden. Gehe beim Öffnen sehr vorsichtig vor.
- Steige nicht auf das Produkt, es besteht Kippgefahr.
- Benutze das Produkt nicht in der Nähe von Hitzequellen oder offenem Feuer.
- Ab einer Temperatur von 40°C oder höher ist die Verwendung des Sessels untersagt
- Vermeide dauerhaft direkte Sonneneinstrahlung
- Lasse niemals Gegenstände in Öffnungen fallen.

### Explosionsgefahr

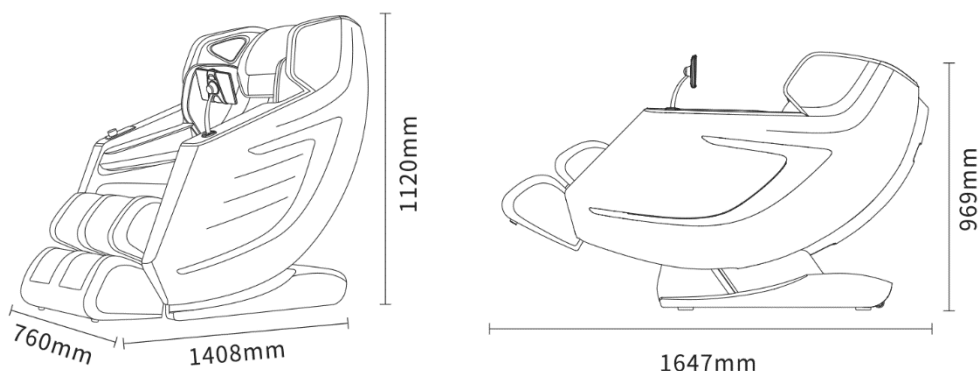


Achtung: Leicht entzündlich, leicht brennbare, explosive Stoffe nicht im Inneren des Produkts aufbewahren. Leicht entzündliche Stoffe fernhalten.

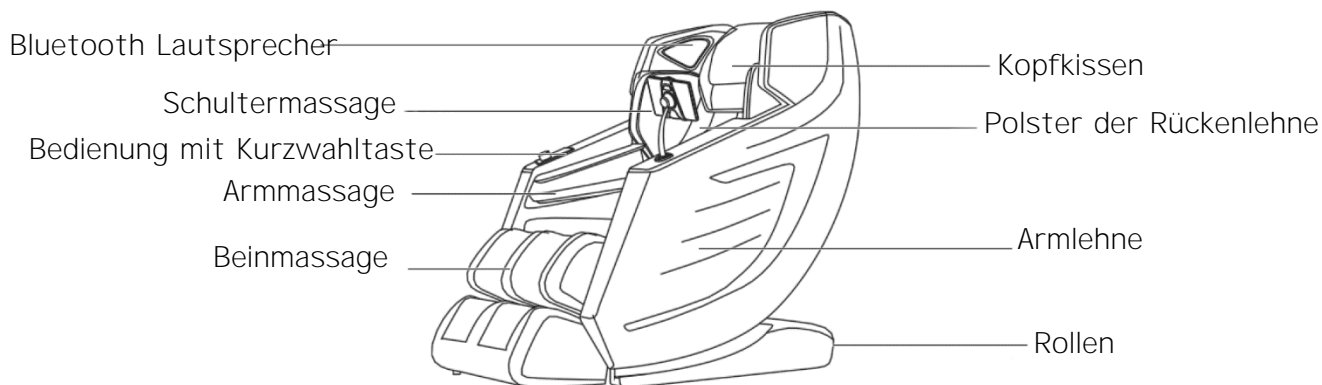
### 3. Produktmerkmale

#### 3.1. Technische Daten

Produktname	ELVORA
Umspannung	141 x 76 x 112 cm
Umspannung (mit Rollen)	141 x 76 x 112 cm
Umspannung (mit Rollen)	164 x 76 x 70 cm
Spannung	220-240 V AC
Frequenz	50Hz
Leistung	140 W
Wärmegrad	15 min
Gewicht	ca. 74,5 kg
Belastbarkeit	Ca. 120 kg



#### Produktbeschreibung








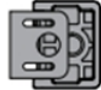




## 4. Lieferumfang

Kontrolliere bei Anlieferung die Verpackung auf äußere Beschädigungen. ~~Das Gewicht kontrolliere~~ mit-  
telbar nach dem Auspacken den Lieferumfang auf Vollständigkeit sowie den einwandfreien Zustand  
Produkts und aller Komponenten. Montiere das Produkt nur, wenn der Lieferumfang vollständig und un-  
schädigt ist.

### K o m p o n e n t e n / T e i l e

Nr.	Beschreibung	Anzahl	Bilder
1	Massagesessel	1	
2	Bildschirm	1	
3	Netzkabel	1	
4	Inbusschlüssel	1	
5	Halterung	1	
6	Abdeckung	1	
7	Schrauben	5	
8	Clips	2	

## 5. Montage

### 5.1. Sicherheitshinweise

Alle Informationen für die Sicherheit und die Gesundheit müssen gelesen werden

**Verletzungsgefahr**

Unsachgemäßer Umgang bei der Montage kann zu



- Stelle sicher, dass das Paket oben geöffnet wird. Sei beim Öffnen mit einem scharfen Gegenstand sehr vorsichtig
- Für das Auspacken des Produkts empfehlen wir mindestens 2 Personen.
- Stelle das Produkt auf, wenn der Lieferumfang vollständig und einwandfrei ist.
- Stelle sicher, dass alle Teile unbeschädigt und sachgerecht montiert sind. Bei unsachgemäßer Montage besteht Verletzungsgefahr. Beschädigte Teile können die Sicherheit und Funktion beeinflussen.
- Bedienungsfehler, Montagefehler oder Schäden, die durch die Montage entstehen, sind von der Gewährleistung ausgeschlossen.
- Platziere und benutze das Produkt nur auf einem ebenen und stabilen Untergrund
- Stelle das Produkt nicht auf, wo Aerosole verwendet werden oder wenn Sauerstoff verabreicht wird.
- Halte Kinder während der Montage des Produkts fern des Aufbauortes. Der Lieferumfang enthält Kleinteile, die verschluckt werden oder zu schlimmen Verletzungen führen können
- Nimm das Produkt bei Beschädigung des Netzkabels außer Betrieb, solange das Netzkabel durch den Hersteller, seinem Kundendienst oder einer qualifizierten Elektrofachkraft ersetzt wird.
- Lebensgefahr durch elektrische Spannung: Bei Berührung von spannungsführenden Teilen besteht unmittelbare Lebensgefahr. Beschädigungen der Isolation oder einzelner Bauteile kann lebensgefährlich sein. Bei Beschädigungen der Isolation Spannungsversorgung sofort abschalten und Reparatur lassen

### 5.2. Aufbau des Produkts

Das Produkt wird zerlegt geliefert und ist mit geringem Aufwand zu montieren. Beachte die Aufbauhinweise genau. Bei nicht Einhaltung ist die Funktion und Sicherheit des Produkts nicht gewährleistet

Der Netzstecker muss in eine geerdete Steckdose, die gemäß allen örtlichen Vorschriften ordnungsgemäß installiert ist. Achte auf einen genügenden Abstand nach vorne und hinten im Betrieb.

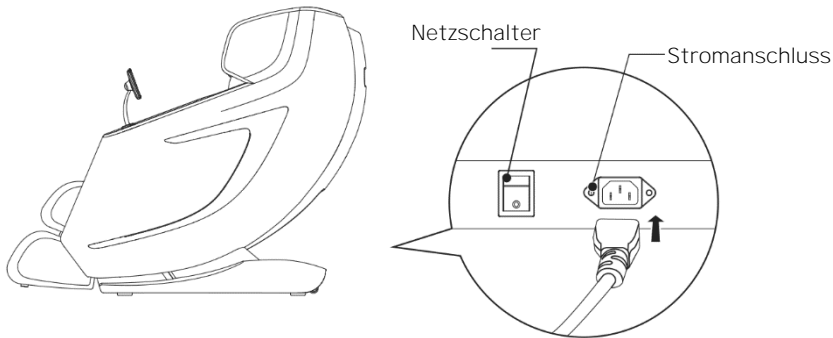


- Folgenden Anweisungen müssen sorgfältig gelesen werden
- Beträgt die Breite des Ganges weniger als 90 cm, passt das Produkt nicht durch.

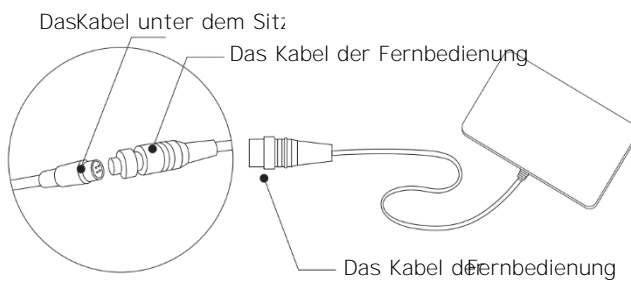
Abbildung	Aufbauschnitt
	<p>Kippen den Sessel auf die hintere Rollendefahrt das Produkt an die gewünschte Position.</p>



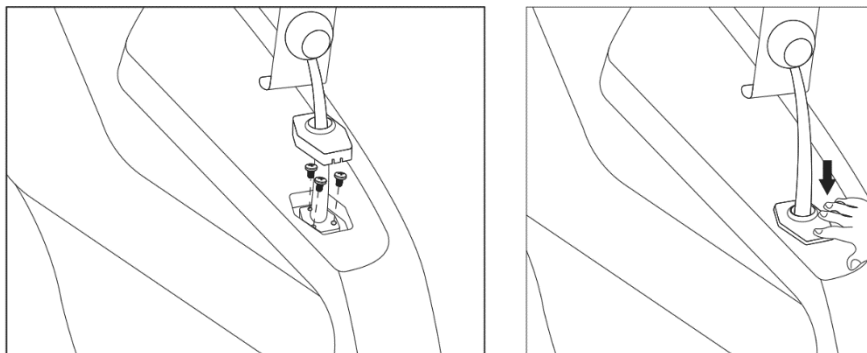
Befestige das obere Rückenpolster und die Rückenlehne mit dem Reißverschluss.



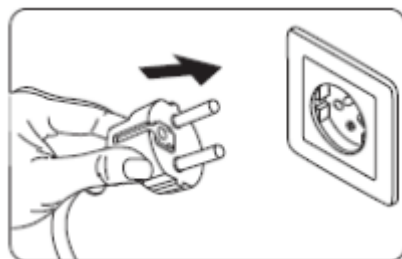
Stecke das Netzkabel in die Anschlussbuchse des Produkts und schalte das Produkt ein.



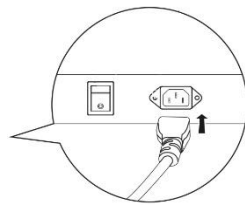
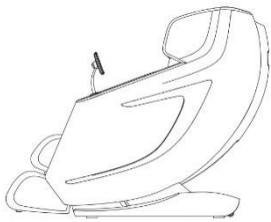
Verbinde den Stecker mit der Buchse des Heizdrahtes.



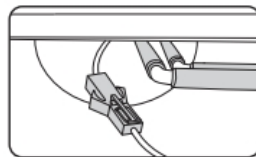
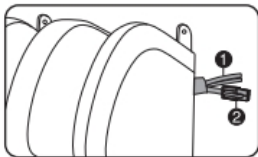
Schraube den Bildschirm mit den 3 Schrauben fest und drück die Kappe auf.



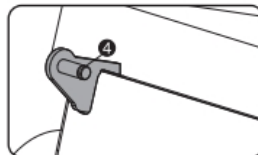
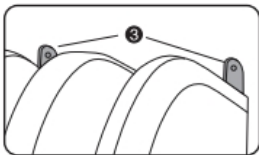
Stecke den Netzstecker in die Steckdose.



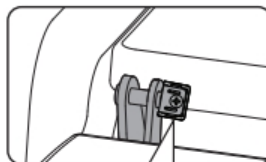
Stecke das Netzkabel in die Anschlussbuchse des Produkts. Schalte dann das Produkt ein.



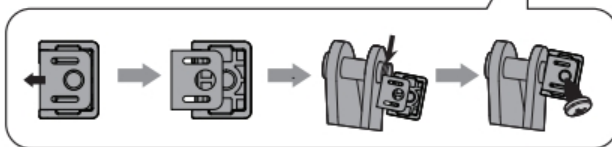
Stecke den Luftschlauch (1) und das Gleichstromkabel (2) in die Schlitzbuchse. Befestige es nach dem Anschließen mit Kabelbinder und decke das Ganze mit einem Nylon Tuch ab.



Setze die Schlitzbuchse (3) der Beinstütze in das feste Teil (4) ein.



Verrögle die Fußstütze mit den Clips und schraube sie fest.



Schalte das Produkt auf der Rückseite mit dem Hauptschalter aus. Zusätzlich muss die Tastenausgangsschaltung ausgeschaltet sein, bevor der Netzstecker an die Stromversorgung gesteckt wird.

## 6. Anwendung

### 6.1. Sicherheitshinweise

Folgende Informationen für Sicherheit und Gesundheit sind sorgfältig zu lesen.

#### Verletzungsgefahr

Unsachgemäßer Umgang beim Betrieb kann zu Verletzungen führen.



- Verwende kein beschädigtes Produkt.
- Nimm keine Veränderungen am Produkt vor.
- Das Produkt ist kein Kinderspielzeug, keine Kletterwand oder Sportgerät. Kindern ist es untersagt mit dem Produkt zu spielen.
- Kontrolliere in regelmäßigen Abständen die Kabelverbindungen.
- Verwende das Produkt nur im Sitzen.
- Halte das Produkt trocken und fern von Flüssigkeiten.
- Nicht unmittelbar nach dem Essen benutzen.

- Während der Inbetriebnahme muss das Produkt unter ständiger Beaufsichtigung sein.
- Halte das Produkt sauber
- Nimm das Produkt bei Beschädigung des Netzkabels außer Betrieb, solange das Netzkabel durch den Hersteller, seinem Kundendienst oder einer qualifizierten Elektrofachkraft ersetzt wird.
- Demontiere nicht den Bezug der Rückenlehne. Das Berühren der internen Komponenten kann zu Stromschlägen oder Fehlfunktionen führen.
- Bewege das Produkt nicht, wenn du im Produktsitz.
- Verwende das Produkt nicht, wenn die Steckdose locker ist.
- Verwende das Produkt nicht, wenn eine Fehlfunktion vorliegt.
- Verwende das Produkt nicht, wenn deine Körperhände feucht oder nass sind
- Trage bei der Massagefunktion keine lockere Kleidung, Schals, Krawatten oder Schmuck.
- Sturzgefahr! Stehe nicht während der Massage auf, die Airbag Funktion festhält dich
- Sollten während der Massage Schmerzen oder Beschwerden auftreten, unterbrich sofort die Massage und benachrichtige deinen Arzt.
- Halte lange Haare während der Benutzung fern.
- Lebensgefahr durch elektrische Spannung! Berührung von spannungsführenden Teilen besteht unmittelbare Lebensgefahr. Beschädigungen der Isolation oder einzelner Bauteile kann lebensgefährlich sein! Bei Beschädigungen der Isolation Spannungsversorgung sofort abschalten und Reparatur anfordern!
- Schalte alle Funktionen und den Handschalter aus, bevor du das Produkt von der Spannungsversorgung trennst
- Ziehe das Produkt immer nach dem Gebrauch aus der Spannungsversorgung.
- Lege das Netzkabel nicht unter den Massagesessel oder andere schwere Gegenstände
- Wickle das Netzkabel nicht um den Massagesessel.
  
- Konsultiere vor der Verwendung einen Arzt, wenn du
  - Schwanger bist.
  - Kürzlich operiert wurdest.
  - Phlebitis oder Thrombose hast.
  - Chirurgische Stifte, Schrauben oder etwas Mechanisches in deinem Körper befindet.
  - ein Risiko für Blutgerinnsel hast.
  - eine Wirbelsäulenerkrankung oder Verletzung hast.
  - einen Herzschrittmacher oder andere elektrische medizinische Geräte hast.
  - Osteoporose oder sensorische Beeinträchtigungen hast.

## 6.2. Erstinbetriebnahme

Kontrolliere vor der ersten Inbetriebnahme das Produkt auf Beschädigungen. Das Produkt darf nicht benutzt werden

## 6.3. Betrieb

Überprüfe vor dem Gebrauch des Produkts,

- den ordnungsgemäßen Zustand.
- den elektrischen Anschluss.
- alle Funktionen am Handschalter
- dass der Sessel nicht in direkten Sonnenstrahlen steht
- dass genügend Platz nach vorne und nach hinten vorhanden ist. (siehe Abb. 1)

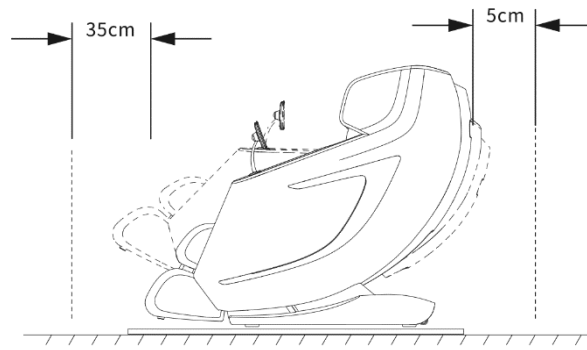


Abb.1

Schalte den Hauptschalter hinten am Produkt ein, um dieses mit Spannung zu versorgen (siehe Abb. 2)

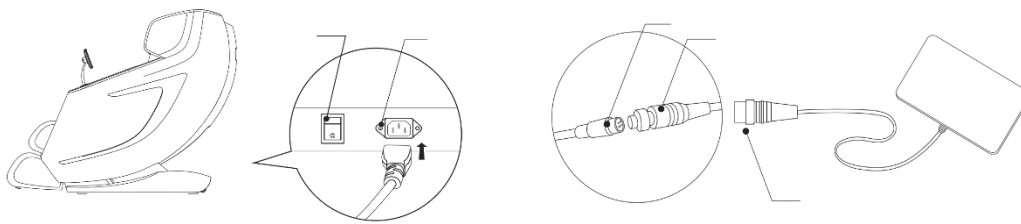
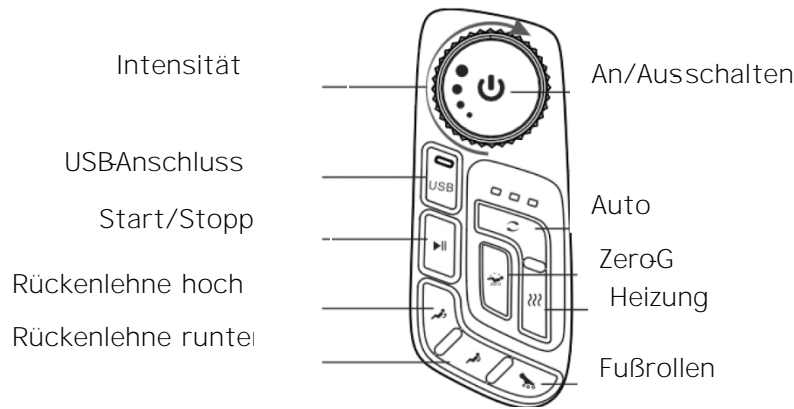


Abb. 2

### 6.4. Bedienelemente

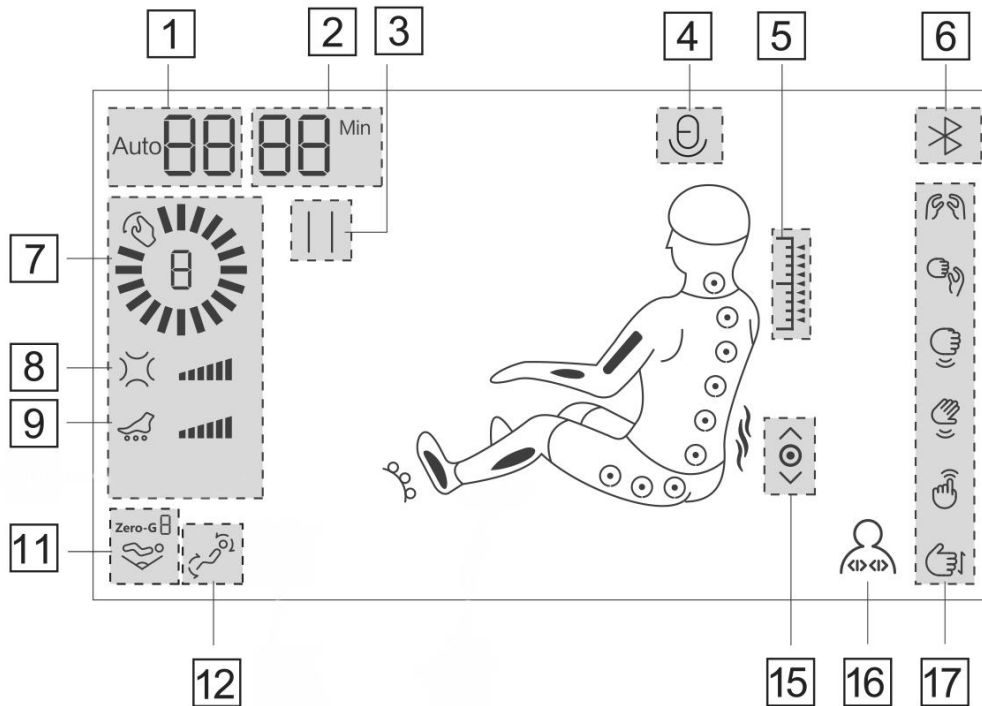
Bedienelement am Produkt
















Funktion	Abbildung	Beschreibung
An-/ausschalten		Drücke den Knopf, um den Massagesessel an oder auszuschalten
Intensität		Dreheden Knopf im Uhrzeigersinn, um die Massagestärke zu erhöhen, und gegen den Uhrzeigersinn, um sie von Stufe 1 zu verringern oder zu erhöhen
Start/Stopp		Drücke die Taste, um die Massage zu stoppen oder wieder fortzusetzen.
Auto		Drücke die Taste, um zwischen den automatischen Programmen zu wechseln.
Heizung		Drücke die Taste, um die Heizung an oder auszuschalten.
ZeroG		Drücke die Taste, um den Zero-Modus zu aktivieren.
Rückenlehne hoch/ runter		Halte eine der Tasten gedrückt, um die Rückenlehne hoch- oder runterzufahren
Fußrollen		Drücke die Taste, um die Fußrollen zu aktivieren.
Funktion	Intensität	Beschreibung
Master	Medium	Der Körper wird komplett massiert, die Intensität von den Rollen und der Luftkissen sind vermindert.
Stretch	Hoch	Der Körper wird ganzmassiert, dabei werden die Beine und Arme gedehnt.
Sport Care	Medium	Der Körper wird komplett massiert, dieses Programm ist speziell für Sportler
Waist & Back	Medium	Teil Massage mit dem Fokus auf den Rücken, um Rückenschmerzen zu mindern.
Neck & Shoulder	Hoch	Teil Massage mit dem Fokus auf den Nacken und den Schultern, um die Schmerzen zu mindern.
Relaxing	Medium	Entspannungsmassage, der ganze Körper wird massiert und die Airbags werden aktiviert
Soft	Niedrig	Dieses Programm ist für Ältere und Kinder gedacht, sie erhalten nur leicht, um Krämpfe zu mindern.
Refreshing	Medium	Der Körper wird ganzmassiert und die Airbags sowie die Fußrollen werden stärker.
Spa	Medium	Alle Airbags aktivieren sich sowie die Fußrollen um einen Entspannungseffekt zu erzeugen
Spine Care	Medium	Die Airbags werden auf der mittleren Stufe der Körper wird ganz massiert um Schulden und Nacken schmerzen zu lösen.
Sleep	Niedrig	Ganzkörper Massage mit leichtem Schwingen und leichter Intensität für die Rollen
Slim	Niedrig	Ganzkörper Massage, um die Taille schmaler zu machen.



Hinweis: Die Programme können nur einzeln geschaltet werden.



- 1** Auto/Manual Program Display Area    **2** Time    **3** Pause    **4** Voice Broadcasting
- 5** Auto Body Scanning: The corresponding area flashes.    **6** Bluetooth Speaker
- 7** Back Roller Speed    **8** Airbag Intensity    **9** Foot Roller Speed
- 11** Zero gravity display area: 
- 12** Backrest Up/Down:     Legrest Up/Down: 
- 14** Heating: Light up when in use     Airbag massage: The corresponding area flashes   
Foot Roller: Light up when in use     Back Roller: The corresponding area flashes. 
- 15** Back Roller Display Area: Full Body     Spot     Local 
- 16** Massage Width: Wide     Medium     Narrow 
- 17** Massage Techniques: From top to bottom: Kneading-Sync-Knocking-Tapping-Shiatsu-Rolling. The selected technique flashes when used.



## 7. Fehlerbehebung

Wenn im Betrieb folgende Störungen auftreten, bitte folgende Fehlerursachen anhand der folgenden Tabelle. Lässt sich die Störung nicht durch die aufgeführten Maßnahmen beheben, kontaktiere den Kundendienst

Fehler	Mögliche Ursache	Lösung
Das Produkt wackelt oder schwingt	<ul style="list-style-type: none"> <li>- Das Produkt steht auf unebenem Untergrund</li> <li>- Das Produkt wird zu stark belastet</li> </ul>	<ul style="list-style-type: none"> <li>- Das Produkt auf einen ebenen Untergrund stellen</li> <li>- Belastungsgrenzen einhalten</li> </ul>
Netzkabel oder Netzstecker sind ungewöhnlich heiß	<ul style="list-style-type: none"> <li>- Steuerungsdefekt</li> </ul>	<ul style="list-style-type: none"> <li>- Produkt außer Betrieb nehmen</li> <li>- kontaktiere den Kundendienst</li> </ul>
Die Farbe verblasst	<ul style="list-style-type: none"> <li>- Das Produkt steht direkt im Sonnenlicht</li> </ul>	<ul style="list-style-type: none"> <li>- Das Produkt aus direktem Sonnenlicht stellen</li> </ul>
Massagerollen funktionieren nicht mehr	<ul style="list-style-type: none"> <li>- Massagerollen defekt</li> <li>- Netzkabel nicht richtig gesteckt</li> </ul>	<ul style="list-style-type: none"> <li>- Produkt außer Betrieb nehmen</li> <li>- kontaktiere den Kundendienst</li> <li>- Entlaste die Massagerollen</li> <li>- Netzkabel prüfen und richtig stecken</li> </ul>
Displaystaus	<ul style="list-style-type: none"> <li>- Netzkabel defekt</li> <li>- Anzeige defekt</li> </ul>	<ul style="list-style-type: none"> <li>- Produkt außer Betrieb nehmen</li> <li>- kontaktiere den Kundendienst</li> <li>- Netzkabel prüfen</li> <li>- Handschalttauschen</li> </ul>
Sessel heizt nicht auf	<ul style="list-style-type: none"> <li>- Heizelement defekt</li> </ul>	<ul style="list-style-type: none"> <li>- Produkt außer Betrieb nehmen</li> <li>- kontaktiere den Kundendienst</li> <li>- Heizung prüfen evtl. tauschen</li> </ul>
Sessel lässt sich nicht schalten	<ul style="list-style-type: none"> <li>- Netzkabel nicht richtig gesteckt</li> <li>- Netzkabel defekt</li> </ul>	<ul style="list-style-type: none"> <li>- Produkt außer Betrieb nehmen</li> <li>- kontaktiere den Kundendienst</li> <li>- Netzstecker richtig einstecken</li> <li>- Neues Netzkabel verwenden</li> </ul>
Geräusche aus dem Sessel	<ul style="list-style-type: none"> <li>- Rollendefekt</li> </ul>	<ul style="list-style-type: none"> <li>- Produkt außer Betrieb nehmen</li> <li>- kontaktiere den Kundendienst</li> </ul>
Handschalter funktioniert nicht richtig	<ul style="list-style-type: none"> <li>- Handschalter defekt</li> </ul>	<ul style="list-style-type: none"> <li>- Produkt außer Betrieb nehmen</li> <li>- kontaktiere den Kundendienst</li> <li>- Hauptschalter einschalten</li> <li>- Handschalter einschalten</li> <li>- Handschalter tauschen</li> <li>- Überprüfe das Verbindungskabel des Handschalters</li> </ul>
Produkt lässt sich nicht schieben	<ul style="list-style-type: none"> <li>- Rollen sind blockiert</li> <li>- Rollen sind verstaubt</li> </ul>	<ul style="list-style-type: none"> <li>- Gegenstände entfernen</li> <li>- Staub entfernen</li> </ul>

Tritt ein weiteres Problem mit dem Produkt auf, kontaktiere den Kundendienst.

## 8. Wartung und Pflege

### 8.1. Sicherheitshinweise

**Verletzungsgefahr**

Unsachgemäßer Umgang beim Betrieb kann zu Verletzungen führen.



- Vor der Reinigung/Wartung/Pflege ist die Spannungsversorgung des Produkts auszuschalten.
- Reinigung des Massagesessels
  - mit einem leicht feuchten Tuch reinigen
  - Wasche das Polster nicht in einer Waschmaschine und bügeln den Bezug nicht.
- Reinigung des Handschalters
  - mit einem sauberen, trockenen Tuch reinigen
  - Kein feuchtes Tuch verwenden.

Verwende zur Reinigung keine aggressiven oder scheuernden Reinigungsmittel wie z.B. Benzol oder Verdünnern.

## 9. Demontage

### 9.1. Sicherheitshinweise

**Verletzungsgefahr**

Unsachgemäßer Umgang bei der Demontage kann zu Verletzungen führen.



- Trenne vor der Demontage das Produkt von der Spannungsversorgung. Bei Berührung mit Spannungsführenden Teilen / Komponenten kann es zu einem elektrischen Schlag kommen, dieses kann zur Folge Verbrennungen oder den Tod haben.
- Das Produkt hat ein hohes Gewicht und große Abmaße, die Demontage mindestens 1 kräftige Person erforderlich.
- Sichere das Produkt vor der Demontage vor Umkippen
- Schalte alle Funktionen und den Handschalter aus, das Produkt von der Spannungsversorgung trennst

Die Demontage des Produkts ist in umgekehrter Reihenfolge zur Montage durchzuführen. (,Montage')

## 10. Entsorgungshinweis



- Entsorge das Produkt und alle Komponenten entsprechend der örtlichen und landesspezifischen Bestimmungen, dadurch werden Schäden für die Umwelt vermieden
- Unsere Verpackungen sind aus umweltfreundlichen Materialien hergestellt. Sie können recycelt werden und somit als wertvolle Rohstoffe dienen. Entsorge das Verpackungsmaterial (Kartonagen, Schutzverpackungen etc.) separat und fachgerecht gemäß den gültigen nationalen Vorschriften.
- Wende dich an den Hersteller, Unsicherheiten bezüglich der Entsorgung
- Hinweise zur fachgerechten Entsorgung findest du auch bei den örtlichen Entsorgungszentren

## 10.1. Elektro- und Elektronikgeräteinformationen für private Haushalte



Das Elektro- und Elektronikgerätegesetz (ElektroG) enthält eine Vielzahl von Bestimmungen an den Umgang mit Elektro- und Elektronikgeräten. Die wichtigsten sind hier zusammengestellt.

### 1. Getrennte Erfassung von Altgeräten

Elektro- und Elektronikgeräte, die zu Abfall geworden sind, werden als Altgeräte bezeichnet. Besitzer von Altgeräten haben diese einer vom unsortierten Siedlungsabfall getrennten Erfassung zuzuführen. Sie haben Altbatterien und Altakkumulatoren, die nicht vom Altgerät umschlossen sind, sowie Lampen, die zerstörungsfrei aus dem Altgerät entnommen werden können, Abgabe an einer Erfassungsstelle vom Altgerät zerstörungsfrei zu trennen. Altgeräte separieren um sie für die Wiederverwendung vorzubereiten.

### 2. Batterien und Akkus



Besitzer von Altgeräten haben Altbatterien und Altakkumulatoren, die nicht vom Altgerät umschlossen sind, im Regelfall vor der Abgabe an einer Erfassungsstelle von diesem zu trennen. Dies gilt nicht, soweit die Altgeräte bei öffentlichen Entsorgungsträgern abgegeben und dort zum Zwecke der Vorbereitung zur Wiederverwendung von anderen Altgeräten separiert werden.

### 3. Mögliche Rückgabe von Altgeräten

Besitzer von Altgeräten aus privaten Haushalten können diese bei den Sammelstellen der öffentlich-rechtlichen Entsorgungsträger oder bei den von Herstellern oder Vertriebern im Sinne des ElektroG eingerichteten Rücknahmestellen abgeben. Ein Onlineverzeichnis der Sammel- und Rücknahmestellen finden Sie auf der Internetseite: <https://www.stiftung-waer.de> oder <https://www.take-back.de>

### 4. Datenstichworte

Altgeräte enthalten häufig sensible personenbezogene Daten. Dies gilt insbesondere für Geräte der Informations- und Telekommunikationstechnik wie Computer und Smartphones. Bitte beachten Sie, dass für die Löschung der Daten auf den zu entsorgenden Altgeräten jeder Endnutzer selbst verantwortlich ist.

### 5. Rücknahmepflicht der Vertrieber

Vertrieber mit einer Verkaufsfläche für Elektro- und Elektronikgeräte von mindestens 2400 m<sup>2</sup> sowie Vertrieber von Lebensmitteln mit einer Gesamtverkaufsfläche von mindestens 800 m<sup>2</sup> mehrmals im Kalenderjahr oder dauerhaft Elektro- und Elektronikgeräte anbieten und auf dem Markt bereitstellen, sind verpflichtet,

- < bei der Abgabe eines neuen Elektro- oder Elektronikgerätes an einen Endnutzer ein Altgerät des Endnutzers der gleichen Geräteart, das im Wesentlichen die gleichen Funktionen wie das neue Gerät erfüllt, am Ort der Abgabe oder in unmittelbarer Nähe kostenlos zurückzunehmen und
- < auf Verlangen des Endnutzers Altgeräte, die in keiner äußeren Abmessung größer als 25 cm sind, im Einzelhandelsgeschäft oder in unmittelbarer Nähe hierzu unentgeltlich zurückzunehmen; die Rücknahme darf nicht an den Kauf eines Elektro- oder Elektronikgerätes geknüpft werden und ist auf drei Altgeräte pro Geräteart beschränkt.

### 6. Bedeutung des Symbols „durchgestrichene Mülltonne“



Darauf den Elektro- und Elektronikgeräten regelmäßig abgebildeten Symbol einer durchgestrichenen Mülltonne weist darauf hin, dass das jeweilige Gerät am Ende seiner Lebensdauer getrennt vom unsortierten Siedlungsabfall zu erfassen ist.

- Herstellerregistrierungsnummer
- Als Hersteller im Sinne des ElektroG wir bei der zuständigen Stiftung-Altgeräte Register (Nordostpark 72, 90411 Nürnberg) unter der folgenden Registrierungsnummer registriert: WEEE-Reg.-Nr. DE86467979



Home Deluxe GmbH  
Schanzweg 2  
32312 Lübbecke  
Deutschland  
Tel.: +49(0)5743 6181  
[www.homedeluxegmbh.de](http://www.homedeluxegmbh.de)

GA-17200\_elvora  
2024/05