

Gebrauchsanweisung Beheizbares Haustierbett COMFY

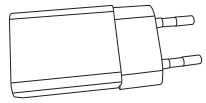


Designed in Germany

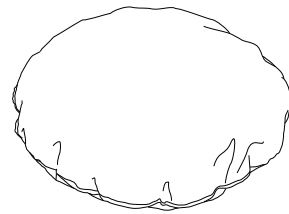
Wichtig:

FÜR SPÄTERE BEZUGNAHME

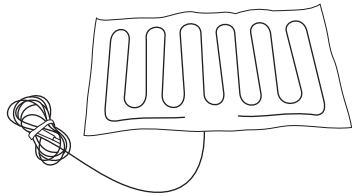
AUFBEWAHREN. SORGFÄLTIG LESEN!



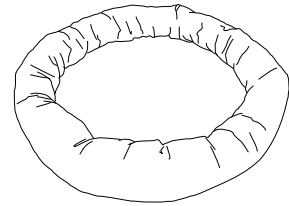
Adapter (1x)



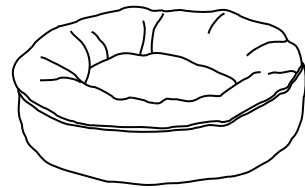
Kissen (1x)



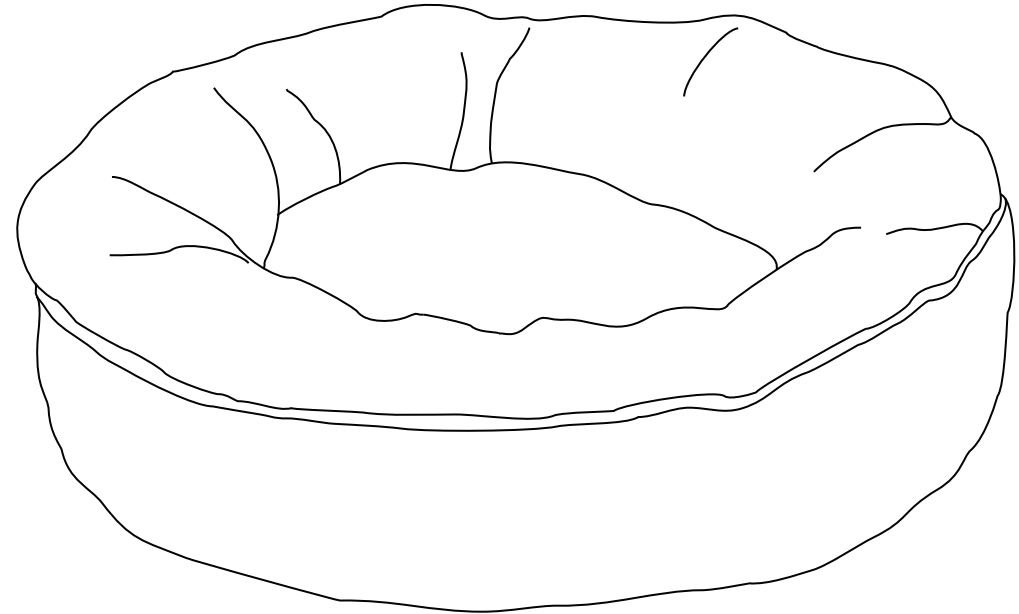
Wärmematte (1x)



U-förmiger Innenkern (1x)



Umrandung (1x)



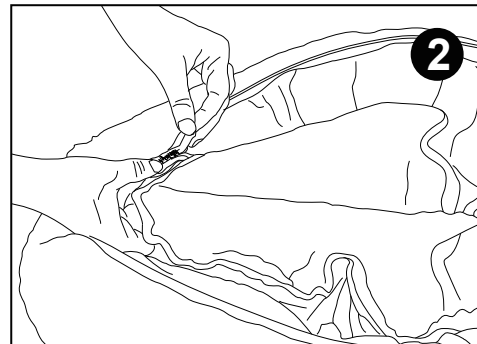
Waschanleitung



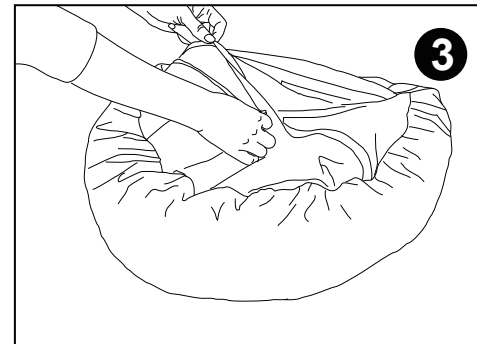
Montageschritte:



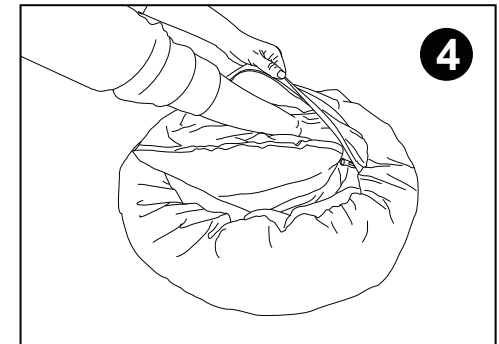
Schritt 1: Stecke den U-förmigen Innenkern in die Umrandung.



Schritt 2: Schließe den Reißverschluss zu, sobald der Innenkern komplett eingesetzt ist.



Schritt 3: Öffne nach dem Umdrehen den unteren Reißverschluss.



Schritt 4: Lege das Kissen und die Wärmematte ein.

